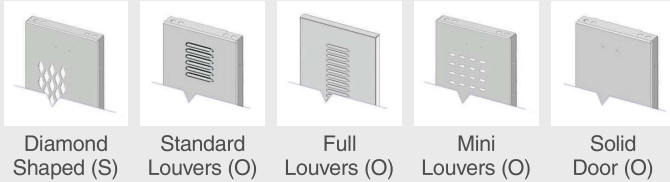


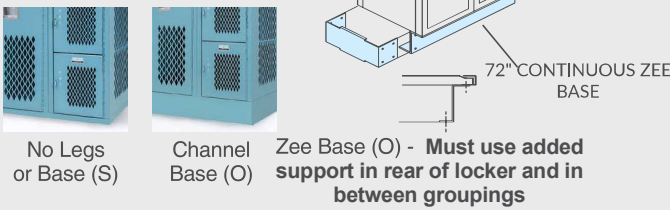
At a Glance

- 16 ga. body & 18 ga. back for durability
- 14 ga. door and Classic III pocket standard
- Optional Defiant II single point latching
- Ships fully assembled

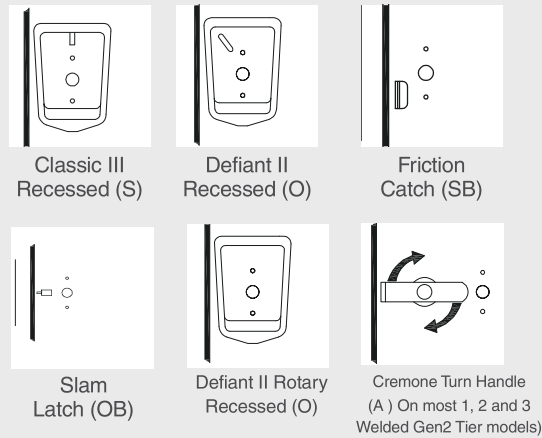
Ventilation Options



Base Options



Door Handle Options



S = Standard O = Optional* A = Available*
 SB = Standard on Box Lockers OB = Optional on Box Lockers*

*additional charges may apply

For Welded Gen2 specifications, see page 51.
 For Defiant Doors, see page 52.



The Welded Gen2 Alternative


In Penco's Welded Gen2 Lockers give you a choice between our traditional Knocked Down locker lines, and our Welded Gen2 setup lockers.

Welded Gen2 lockers offer superior resistance to hard use and abuse. All body parts are welded into a single rigid unit to resist damage for the life of the product. The door frame and locker side are 16 gauge. The backs, tops and bottoms of each group of lockers are made from single pieces of steel that span multiple lockers. The doors are made from 14 gauge steel and include a continuous hinge. Sides, tops, bottoms and shelves are 16 gauge steel. Backs are 18 gauge.

Since Welded Gen2 lockers are shipped pre-assembled, the time and expense of on-site installation is greatly reduced. This is a great help where labor is either extremely expensive, or hard to find. Groupings will be determined by Penco based upon the floor plan layout drawings submitted with the order. Maximum group width is usually 54" for lockers with a depth up to 18". For lockers over the depth of 18" the groups shall not exceed 48" in total width. If site conditions restrict maximum group width, please advise.

Welded Gen2 lockers are available as standard in ventilated models with diamond-shaped perforations in the doors and sides for maximum visibility and ventilation, or with solid door and side construction, with or without door louvers. The perforated models are ideal for heavy duty athletic use, where ventilation is important to aid the drying of athletic gear.

Standard construction is flat top without legs. Lockers can be ordered with 4" high, 16 gauge Channel Base as an option.



Sizes and Dimensions

Welded Gen2 1 Tier Lockers					
		Standard Cat. No.		Defiant II Latch	
Opening Height		60"	72"	60"	72"
Unit Width	Unit Depth	Cat. No.	Cat. No.	Cat. No.	Cat. No.
9"	12"	6G101	6G107	-	-
	15"	6G103	6G109	-	-
	18"	6G105	6G111	-	-
12"	12"	6G129	6G157	6GD129	6GD157
	15"	6G131	6G159	6GD131	6GD159
	18"	6G135	6G161	6GD135	6GD161
	21"	6G133	6G163	-	-
	24"	6G137	6G167	-	-
15"	12"	6G141	6G165	-	6GD128
	15"	6G143	6G169	6GD143	6GD169
	18"	6G145	6G171	6GD145	6GD171
	21"	6G147	6G173	6GD147	6GD173
	24"	6G112	6G172	-	6GD172
18"	12"	6G501	6G500	6GD501	6GD500
	15"	6G149	6G175	6GD149	6GD175
	18"	6G151	6G177	6GD151	6GD177
	21"	6G153	6G179	6GD153	6GD179
	24"	6G155	6G181	6GD155	6GD181
24"	15"	-	6G182	-	-
	18"	6G117	6G123	6GD117	6GD123
	21"	6G119	6G125	6GD119	6GD125
	24"	6G121	6G127	6GD121	6GD127

Welded Gen2 2 Tier Lockers					
		Standard Cat. No.		Defiant II Latch	
Overall Height		60"	72"	60"	72"
Opening Height		30"	36"	30"	36"
Unit Width	Unit Depth	Cat. No.	Cat. No.	Cat. No.	Cat. No.
12"	12"	6G213	6G245	6GD213	6GD245
	15"	6G215	6G247	6GD215	6GD247
	18"	6G217	6G249	6GD217	6GD249
	21"	6G206	6G251	-	6GD251
15"	24"	6G207	6G252	-	-
	12"	6G208	6G228	6GD208	6GD228
	15"	6G225	6G257	6GD225	6GD257
	18"	6G239	6G259	6GD239	6GD259
	21"	6G241	6G261	6GD241	6GD261
18"	24"	6G212	6G253	-	6GD253
	12"	-	6G508	-	-
	15"	6G223	6G263	6GD223	6GD263
	18"	6G227	6G265	6GD227	6GD265
	21"	6G229	6G267	6GD229	6GD267
24"	24"	6G231	6G269	6GD231	6GD269
	18"	6G233	6G271	6GD233	6GD271
	21"	6G235	6G273	6GD235	6GD273
	24"	6G237	6G275	6GD237	6GD275

Welded Gen2 3 Tier Lockers					
		Std. Cat. No.		Defiant II Latch	
Overall Height		60"	72"	60"	72"
Opening Height		20"	24"	20"	24"
Unit Width	Unit Depth	Cat. No.	Cat. No.	Cat. No.	Cat. No.
12"	12"	6G287	6G281	6GD287	6GD281
	15"	6G289	6G283	6GD289	6GD283
	18"	6G291	6G285	6GD291	6GD285
	21"	6G306	6G326	-	-
	24"	6G292	6G327	-	-
15"	12"	6G308	6G328	-	-
	15"	6G293	6G301	6GD293	6GD301
	18"	6G295	6G303	6GD295	6GD303
	21"	6G297	6G305	6GD297	6GD305
	24"	6G312	6G332	-	-
18"	12"	-	-	-	-
	15"	-	-	-	-
	18"	6G220	6G221	-	6GD221
	21"	6G314	6G334	-	6GD519
	24"	6G222	6G224	-	6GD520

Welded Gen2 4, 5, 6, 8 & 9 Tier Box Lockers								
		4 Tier		5 Tier		6 Tier	8 Tier	9 Tier
Overall Ht.		60"	72"	60"	72"	72"	72"	72"
Opening Ht.		15"	18"	12"	14-2/5"	12"	9"	8"
Unit Width	Unit Depth	Cat. No.	Cat. No.	Cat. No.	Cat. No.	Cat. No.	Cat. No.	Cat. No.
12"	12"	6G307	6G319	6G351	6G363	6G375	6G393	6G407
	15"	6G309	6G321	6G353	6G365	6G377	6G395	6G409
	18"	6G311	6G323	6G355	6G367	6G379	6G397	6G411
	21"	6G406	6G426	6G531	6G526	6G381	-	-
	24"	6G316	6G427	6G532	6G527	6G627	-	-
15"	12"	6G408	6G428	6G356	6G528	6G628	6G828	6G928
	15"	6G313	6G331	6G357	6G369	6G383	6G401	6G413
	18"	6G315	6G335	6G359	6G371	6G385	6G403	6G415
	21"	6G317	6G431	6G361	6G373	6G389	-	6G417
	24"	6G412	6G432	6G534	6G374	6G541	-	-
18"	18"	-	-	6G419	6G445	6G423	-	-
	21"	-	-	6G421	6G447	6G425	-	-